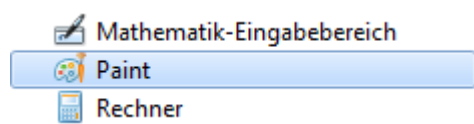


Malen mit Malprogrammen

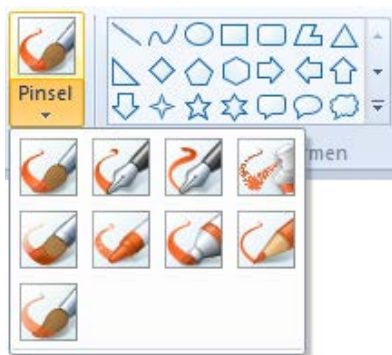
Anleitung Paint



Das Programm Paint findest du unter **Alle Programme > Zubehör**.

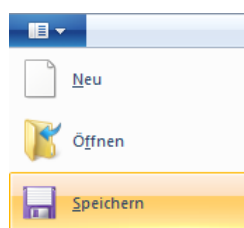


Die Werkzeugpalette bietet verschiedene Möglichkeiten zum Zeichnen.

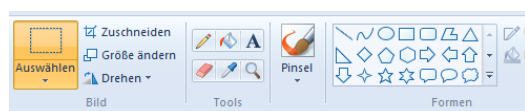


Wähle zum freien Zeichnen ein Werkzeug aus. Klicke eine Farbe an und male nach Lust und Laune auf dem Zeichnungsbereich. Du kannst auch die Dicke des Strichs mit der Strichstärke einstellen.

Hinweis: Mit dem Computer malst du eigentlich wie mit Deckfarbe. Also - beginne mit dem Hintergrund!



Wenn dein Bild fertig ist, so kannst du es auf deinem Computer speichern.



Du kannst aber auch einen Bereich im Bild mit dem Auswahlwerkzeug aus der Palette umfahren, kopieren (**Start > Auswählen**) und dieses Bild dann zum Beispiel in Word mit **Bearbeiten > Einfügen** einsetzen.

